



CIFRAS & CONCEPTOS
INFORMACIÓN INTELIGENTE®


Polimétrica

INSTITUCIONES | POLÍTICA | ECONOMÍA | SOCIEDAD

EVALUACIÓN DEL PODER POLÍTICO

Medición
Abril 2019

Ficha técnica

 **Persona natural o jurídica que la encomendó**


Cifras y Conceptos S.A.

 **Persona natural o jurídica que la realizó**

Cifras y Conceptos S.A

 **Fuente de financiación**

Cifras y Conceptos S.A

 **Procedimiento utilizado Para la selección de las unidades**

Las premisas para la selección de las unidades de observación corresponden a las de un diseño estadístico de muestreo de tipo probabilístico, multietápico, estratificado de conglomerados de áreas con selección aleatoria de la unidad de Observación.

 **Población objetivo**


Personas mayores de edad votantes activos, residentes habituales de la ciudades de Bogotá, Medellín, Cali y Barranquilla, que conforman el ámbito geográfico de estudio en la zona urbana.

 **Tamaño de la muestra**

1556 encuestas distribuidas en las ciudades de Bogotá, Medellín, Cali y Barranquilla.

 **Universo representado**

Se estima un total de 4,6 millones de votantes activos.

 **Técnica utilizada para la Selección de la muestra**
Encuesta presencial en hogares, a través de dispositivo móvil de captura.

 **Fecha de recolección**

30 de marzo al 5 de abril de 2019

 **Margen de error**

4,1% con una confiabilidad del 95%, para frecuencias observadas de mínimo 30%.



Ámbito Geográfico del estudio

El ámbito geográfico de estudio está limitado a las cuatro ciudades: Bogotá, Medellín, Cali y Barranquilla.



Equipo

Coordinadora Polimétrica	Yennifer Catherine Pérez Avella
Subgerente técnico	Miguel Ángel León
Procesamiento	Santiago Zuluaga
Edición	Johanna Herrera
Supervisores	6
Encuestadores	50



Temas del formulario :

Sexo, edad, nivel socioeconómico, ocupación, nivel educativo, religión, estado civil, tenencia de hijos, tenencia de mascotas, afinidad por partido político, imagen presidente y vicepresidenta, evaluación de gestión actual del gobierno, evaluación sobre las acciones tomadas por el gobierno ante la crisis en Venezuela, evaluación sobre los acciones tomadas por el gobierno frente al proceso de paz, imagen de alcaldes, evaluación de gestión de cada alcalde.

Para esta medición se realizó un laboratorio con la participación de 32 líderes de opinión a nivel nacional, quienes dieron opiniones para ajustar el formulario e incluir preguntas y temáticas que son relevantes en el país. La responsabilidad de los datos es asumida por Cifras y Conceptos S.A.

Sexo

Mujeres



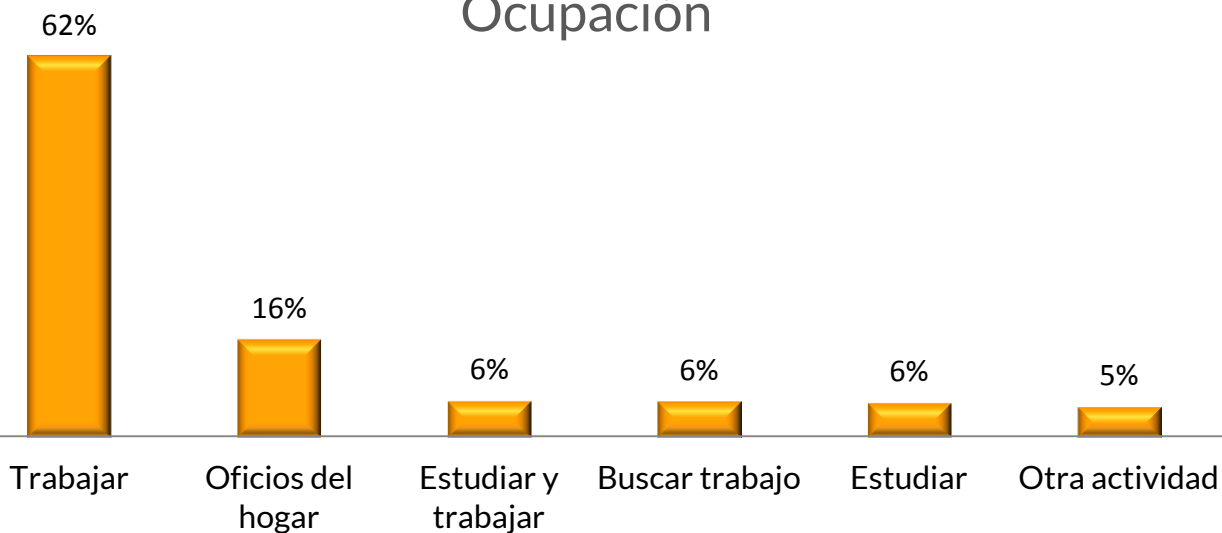
52%

Hombres




48%

Ocupación

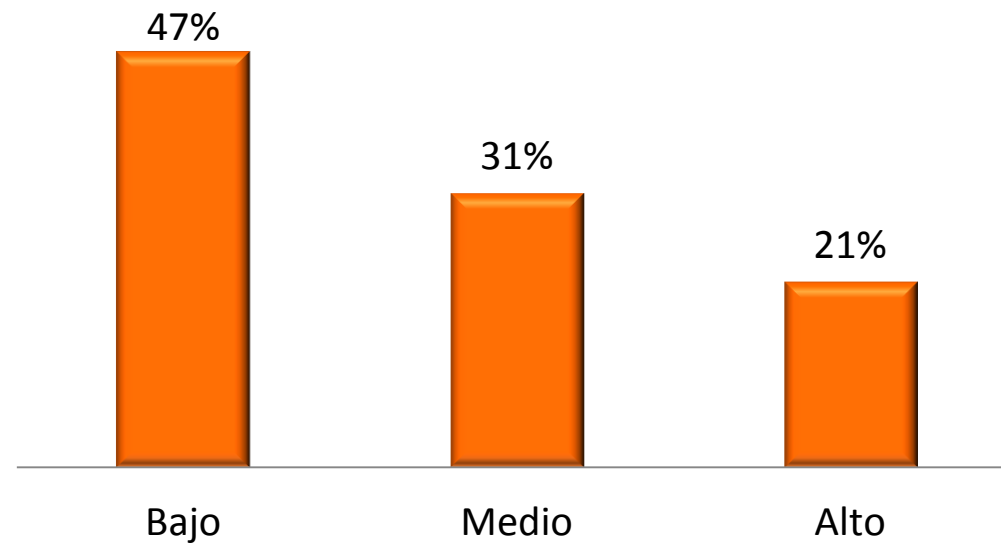


BASE: 1556 encuestados

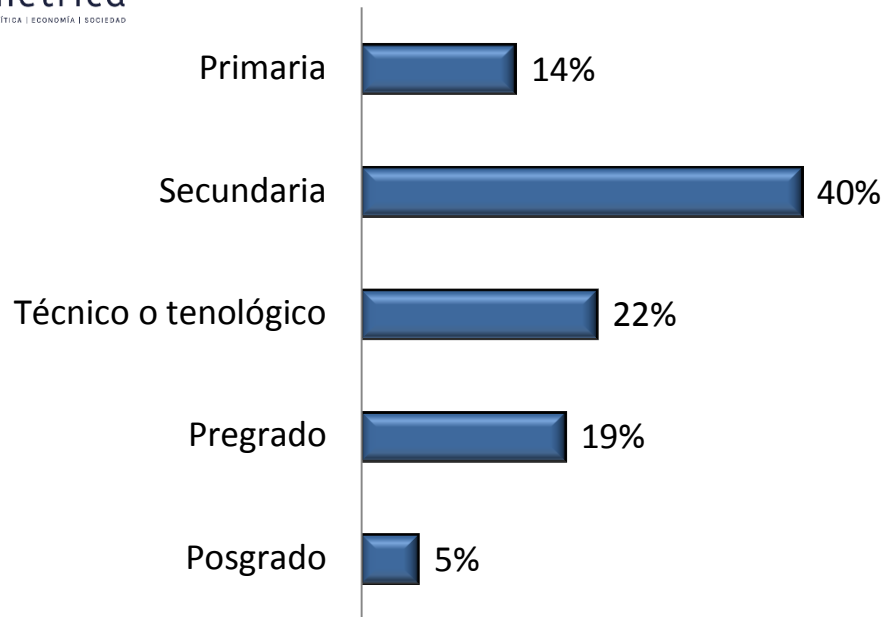
Edad



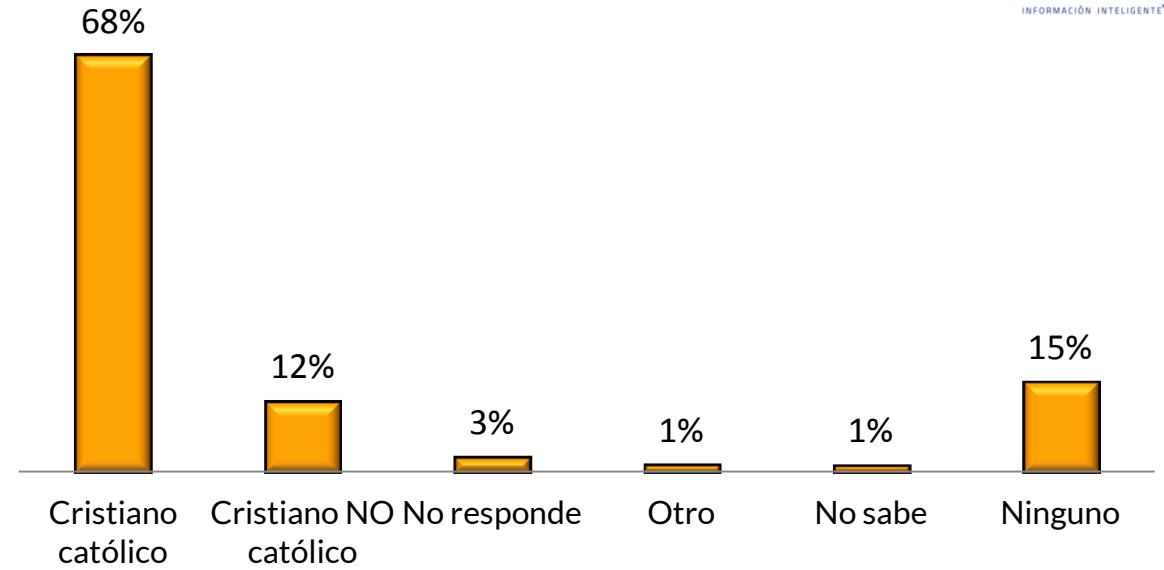
NSE



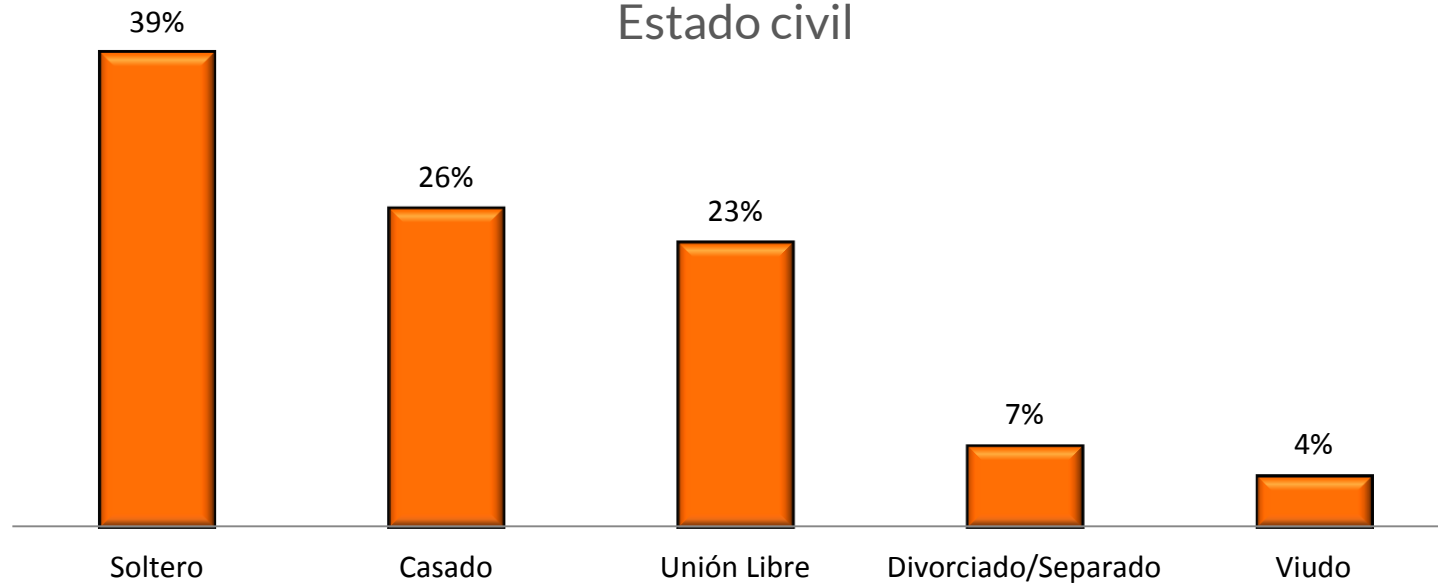
Nivel educativo más alto alcanzado



Religión

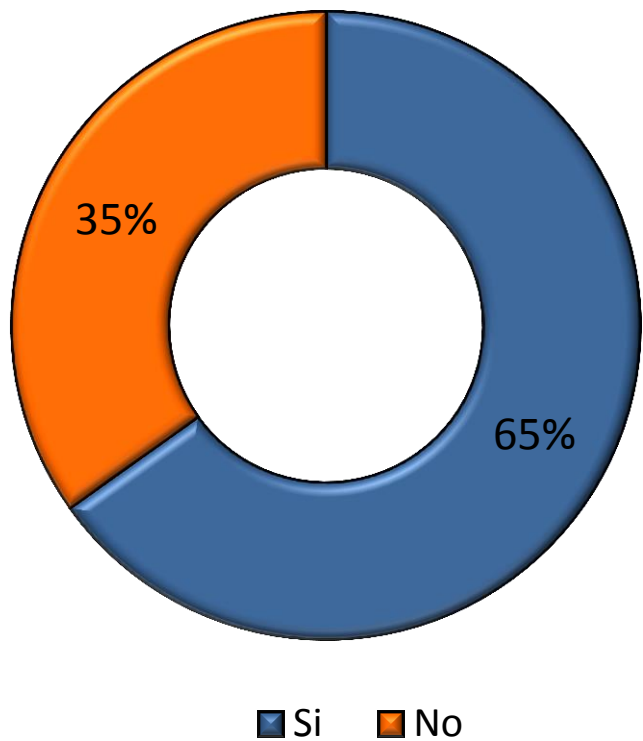


Estado civil

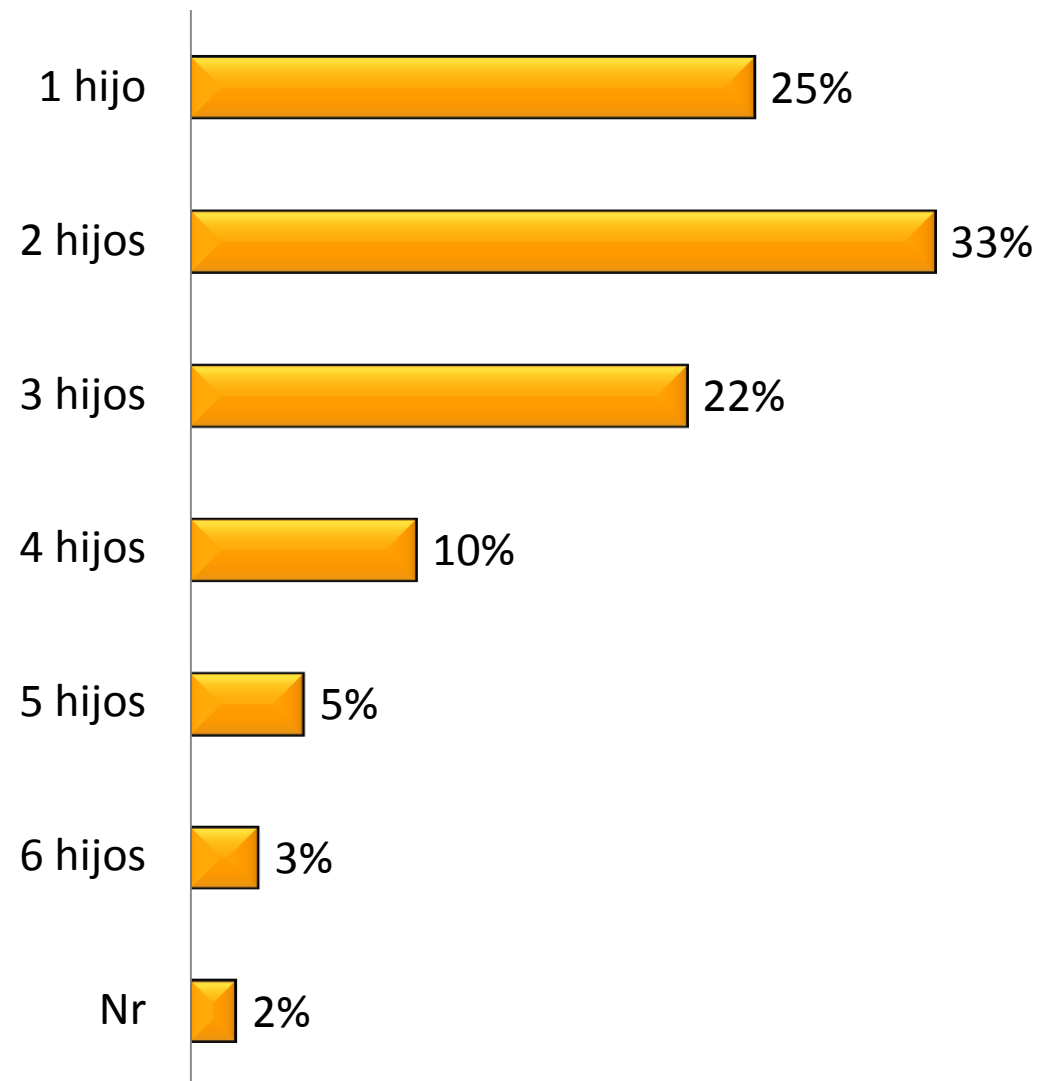


BASE: 1556 encuestados

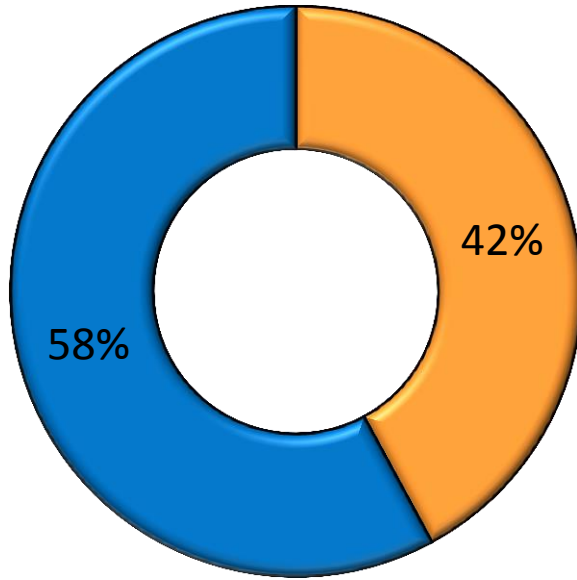
¿Usted tiene hijos?



¿Cuántos tiene?

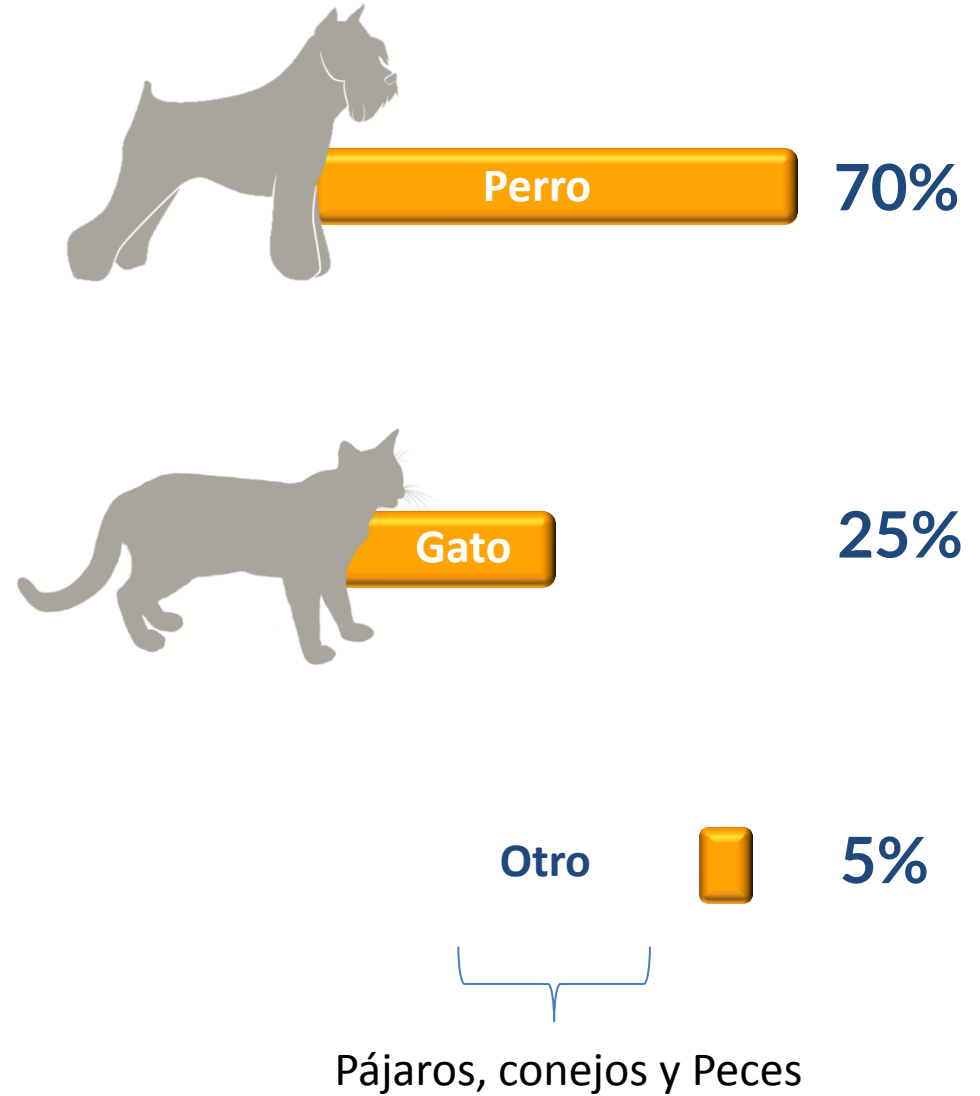


¿Usted tiene mascotas?



■ Si ■ No


¿Qué mascota tiene?



BASE: 1556 encuestados



PERCEPCIÓN GOBIERNO NACIONAL




Polimétrica

INSTITUCIONES | POLÍTICA | ECONOMÍA | SOCIEDAD


¿Qué noticias les ha llamado la atención en los últimos días?



Paro indígena en el Cauca



Apagones masivos en Venezuela

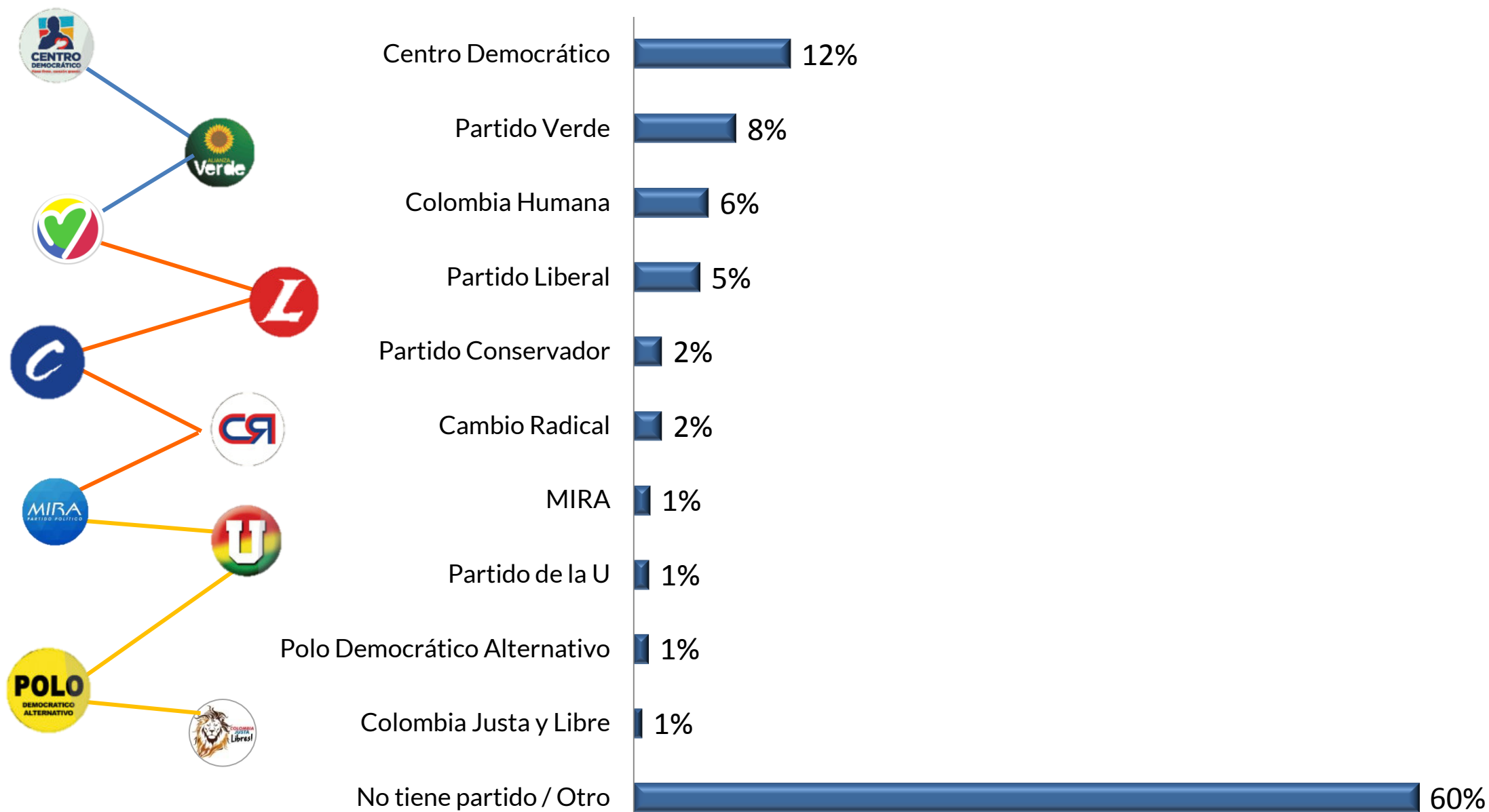


Candidatos a la alcaldía de Bogotá



Investigación por corrupción en la DIAN Buenaventura

¿Con cuál de los siguientes partidos tiene afinidad o simpatía?



BASE: 1556 encuestados

Imagen del Presidente de la República Iván Duque

Iván Duque



■ Favorable ■ Desfavorable



NS/NR

3%

BASE: 1556 encuestados

Verbatim grupos focales

Aspectos Positivos	Aspectos negativos
Es joven	Títere
Genera esperanza	Mentiroso
Le hace caso a Uribe	Farandulero
	Sin experiencia
	Manipulable



Favorabilidad del Presidente Iván Duque por segmentos

- Nivel educativo máximo alcanzado: Primaria
- Edad: mayores de 35 años
- Ubicación: Medellín.

Favorabilidad del 89%



- Nivel educativo más alto alcanzado: Bachillerato
- Edad: menores de 35 años
- Ubicación: Medellín.

Favorabilidad del 65%



- Nivel educativo más alto alcanzado: Primaria
- Edad: mayores de 44 años
- Ubicación: Bogotá y Cali

Favorabilidad del 42%



- Barranquilla

Favorabilidad 39%



- Nivel educativo más alto alcanzado: Bachillerato
- Edad: mayores de 34 años.
- Ubicación: Bogotá y Cali.

Favorabilidad 31%



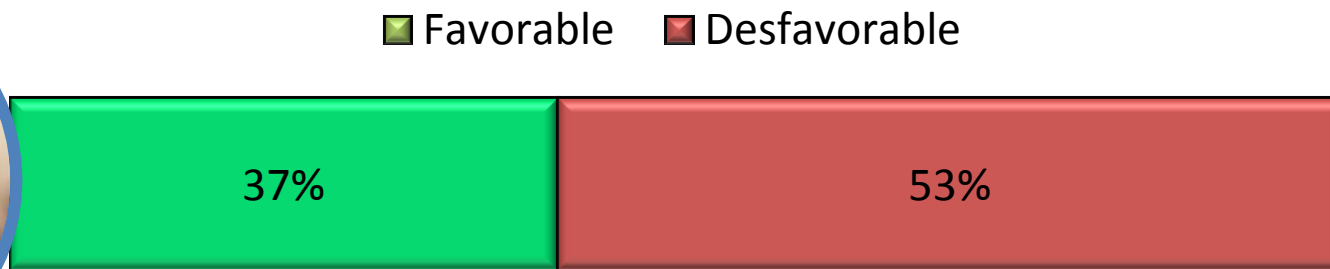
- Nivel educativo más alto alcanzado: Educación superior.
- Edad: menores de 34 años
- Ubicación: Bogotá y Cali

Favorabilidad del 18%



Imagen de la Vicepresidenta de la República Marta Lucía Ramírez

Marta Lucía Ramírez



BASE: 1556 encuestados

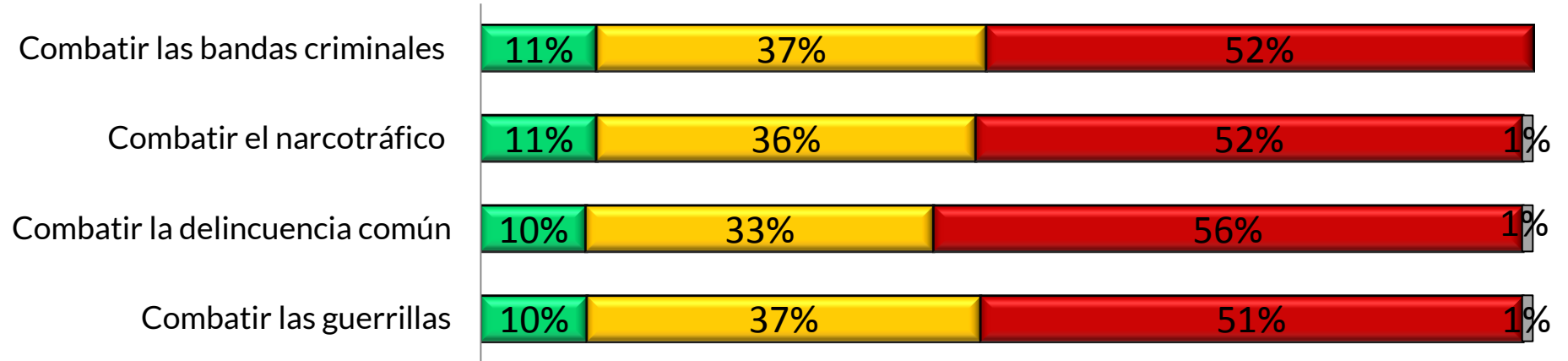
Verbatim grupos focales

Aspectos Positivos	Aspectos negativos
Primera mujer vicepresidenta	No se conoce su gestión
Trabaja en temas sociales	Confunde como primera Dama
	Imparcial



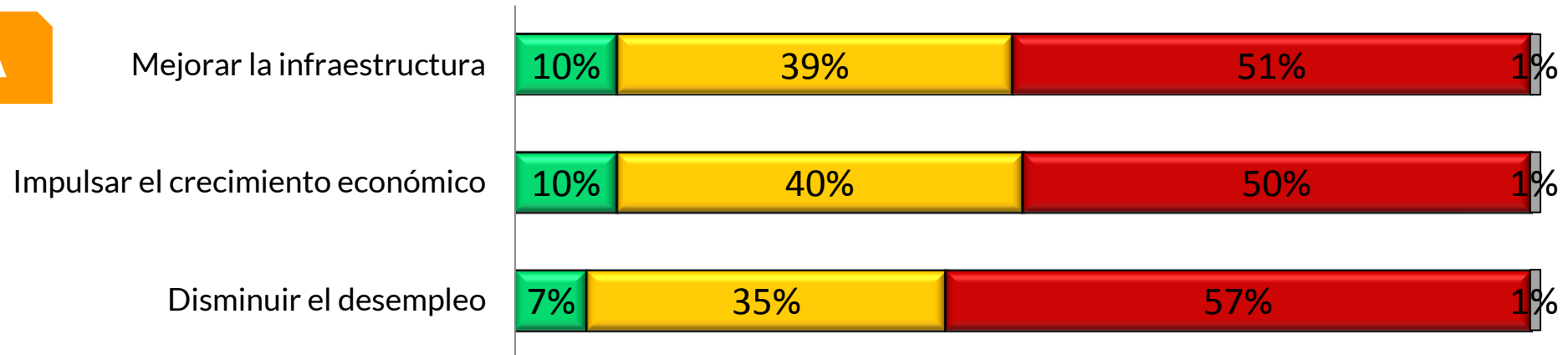
Evalúe la gestión del Presidente de Colombia Iván Duque en los siguientes aspectos

SEGURIDAD



BASE: 1556 encuestados

ECONOMÍA

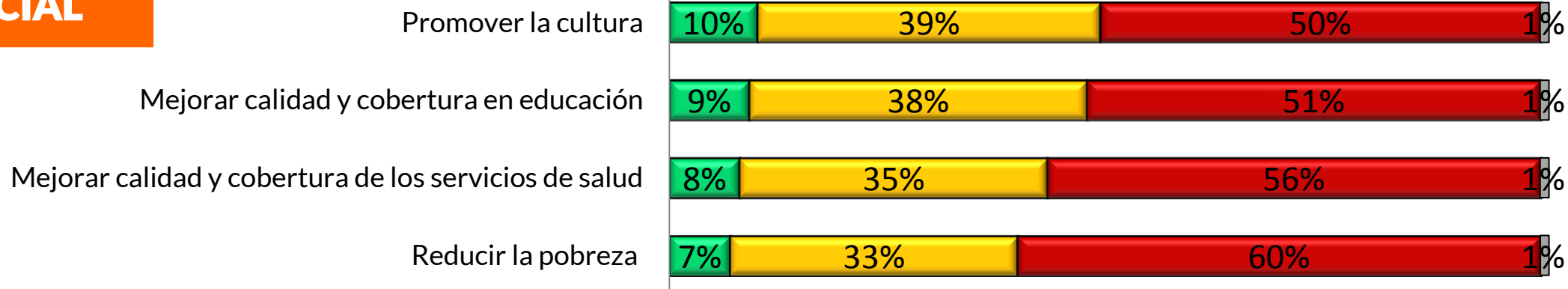


■ Bueno (5 y 6) ■ Regular (4 y 3) ■ Malo (2 y 1) ■ NS/NR

BASE: 1556 encuestados

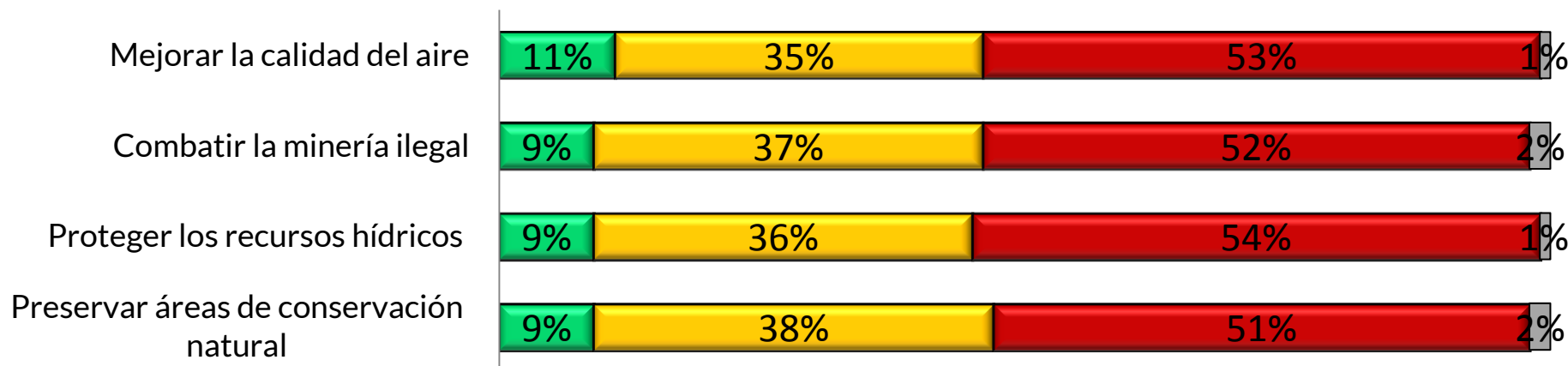
Evalúe la gestión del Presidente de Colombia Iván Duque en los siguientes aspectos

SOCIAL



BASE: 1556 encuestados

AMBIENTAL

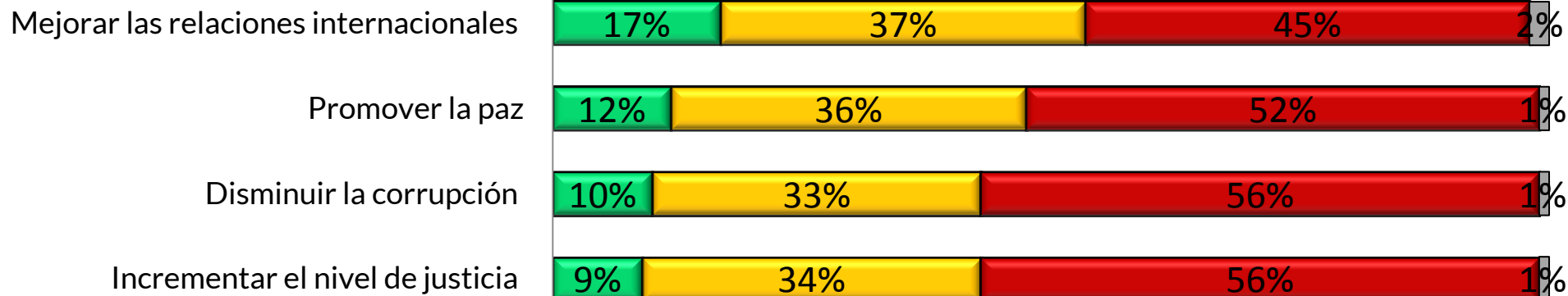


■ Bueno (5 y 6) ■ Regular (4 y 3) ■ Malo (2 y 1) ■ NS/NR

BASE: 1556 encuestados

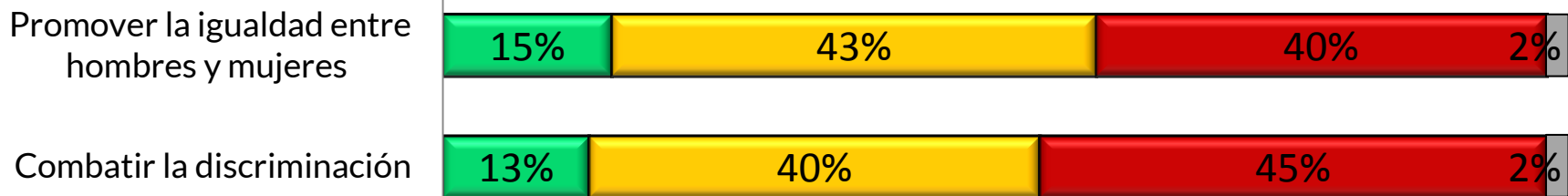
Evalúe la gestión del Presidente de Colombia Iván Duque en los siguientes aspectos

GOBERNABILIDAD



BASE: 1556 encuestados

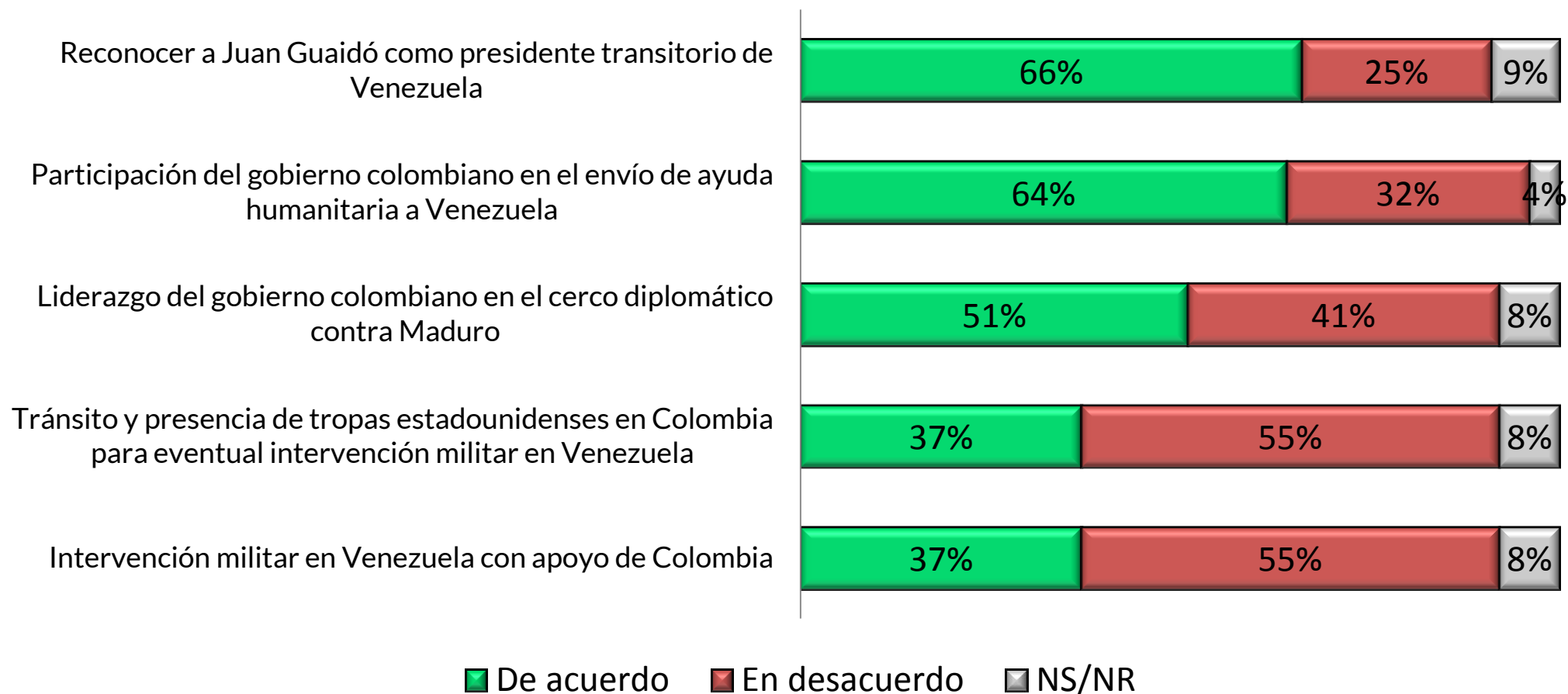
EQUIDAD



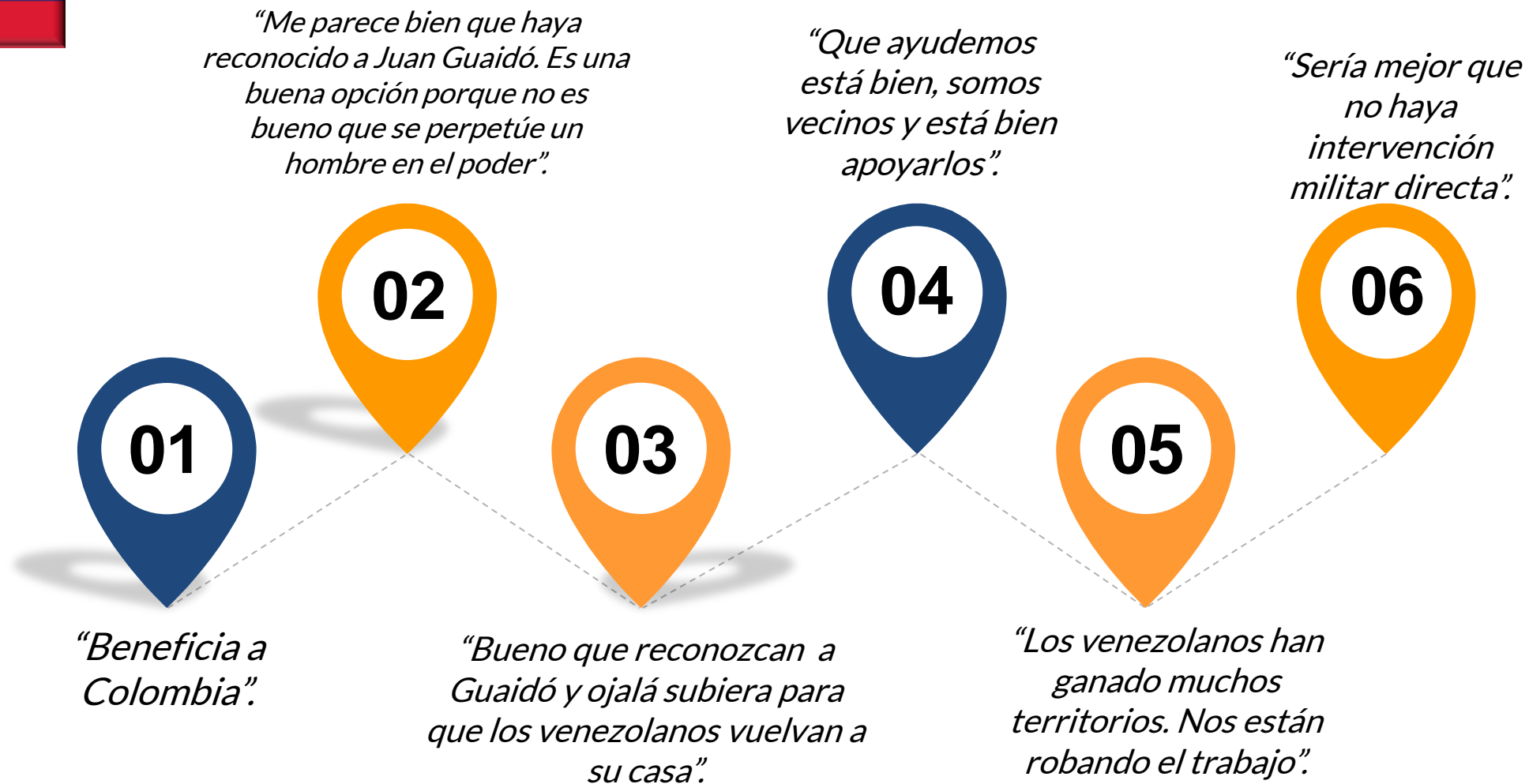
■ Bueno (6 y 5) ■ Regular (4 y 3) ■ Malo (2 y 1) ■ NS/NR

BASE: 1556 encuestados

¿Esta de acuerdo o no con las siguientes acciones sobre la crisis en Venezuela?

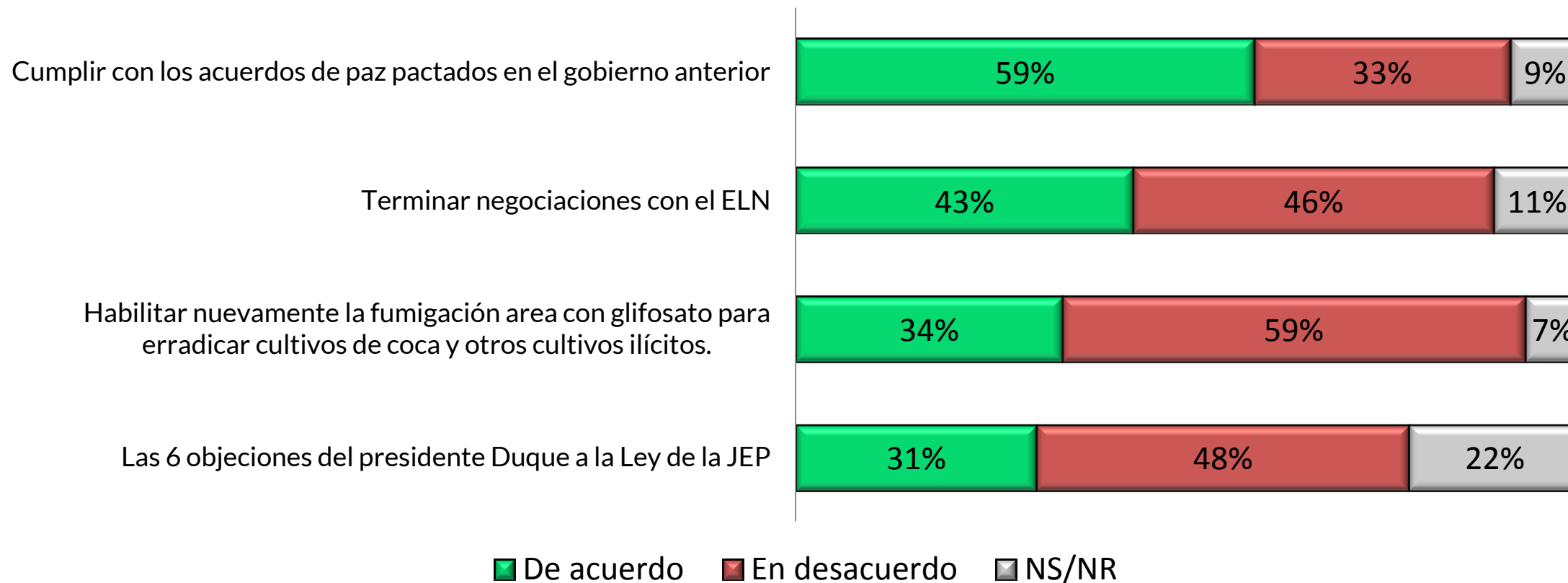


¿Esta de acuerdo o no con las siguientes acciones sobre la crisis en Venezuela? Resultado grupos focales





¿Esta de acuerdo o no con las siguientes afirmaciones?



BASE: 1556 encuestados

PERCEPCIÓN ALCALDÍAS



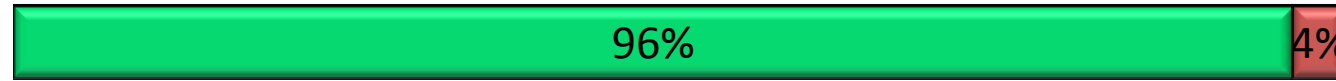
Polimétrica

INSTITUCIONES | POLÍTICA | ECONOMÍA | SOCIEDAD

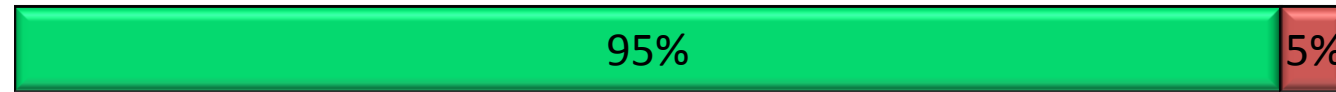
¿Tiene usted una imagen favorable o desfavorable de los siguientes Alcaldes?



Alejandro Char



Federico Gutiérrez



Maurice Armitage



Enrique Peñalosa

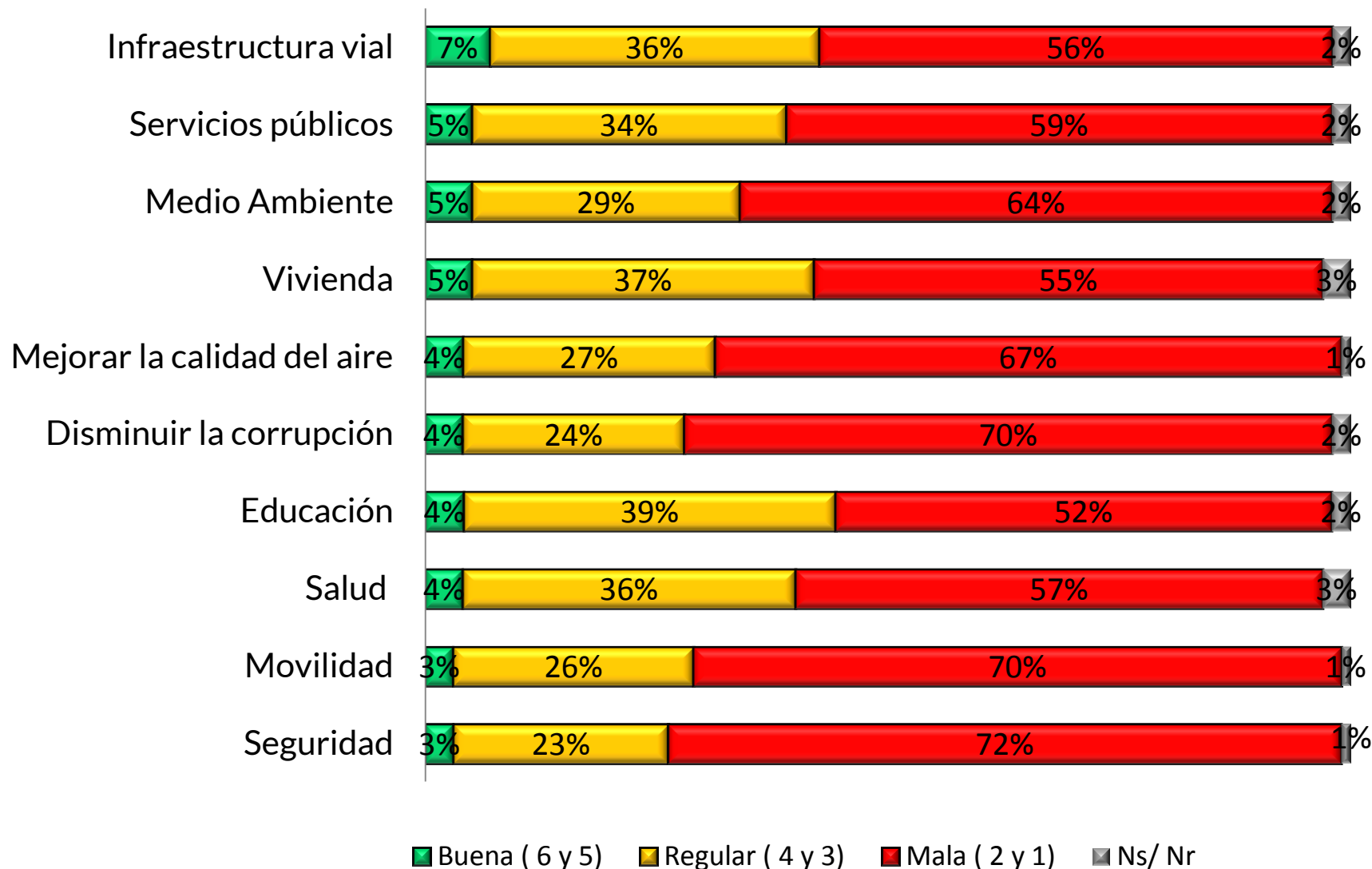


■ Favorable ■ Desfavorable ■ Ns/ Nr

En una escala de 1 a 6 donde 1 es MUY MALA y 6 es MUY BUENA ¿Califique la gestión del alcalde de **BOGOTÁ** el último año, en los siguientes aspectos?



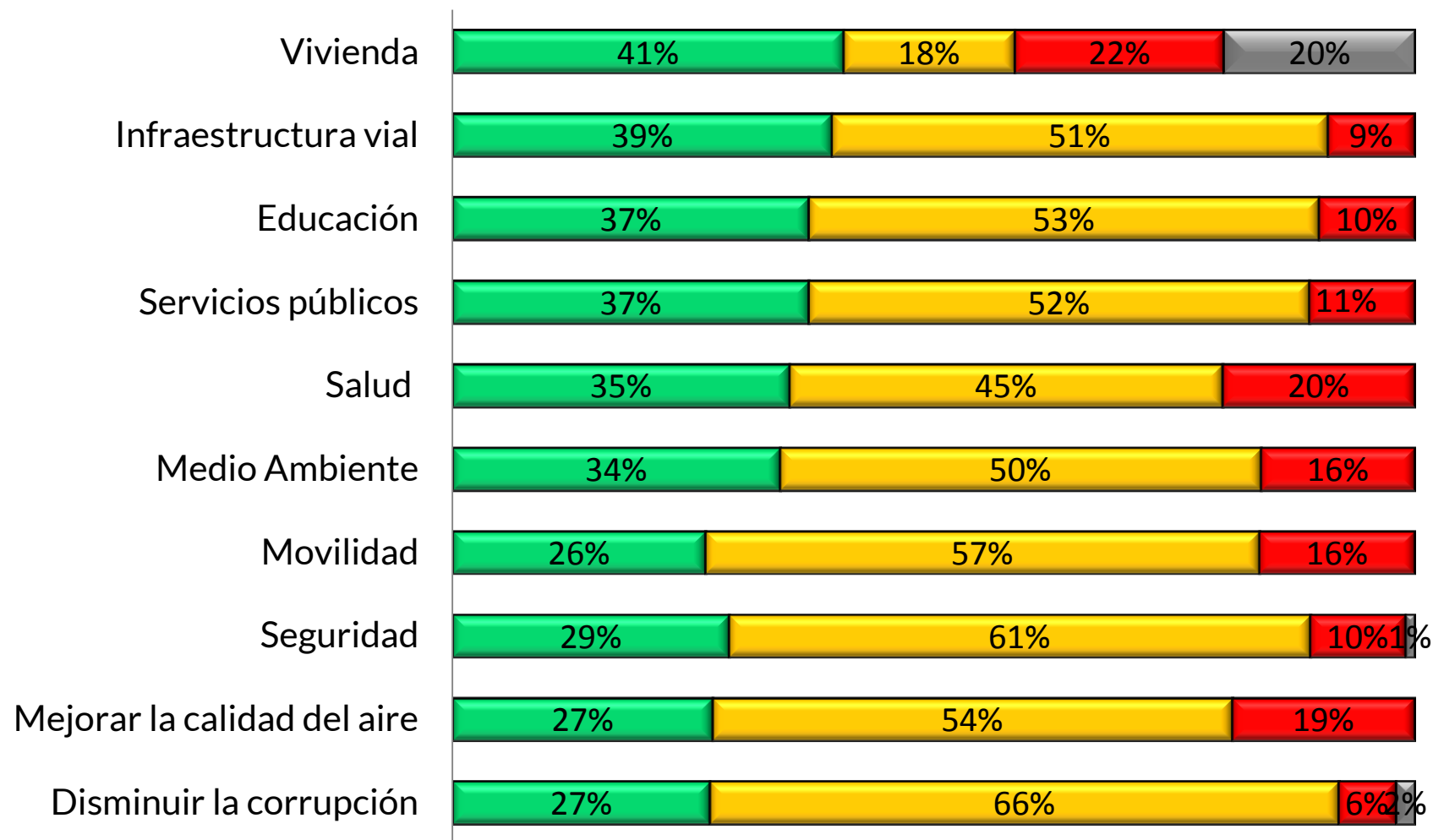
Enrique Peñalosa



En una escala de 1 a 6 donde 1 es MUY MALA y 6 es MUY BUENA ¿Califique la gestión del alcalde de **MEDELLIN** el último año, en los siguientes aspectos?



**Federico
Gutiérrez**

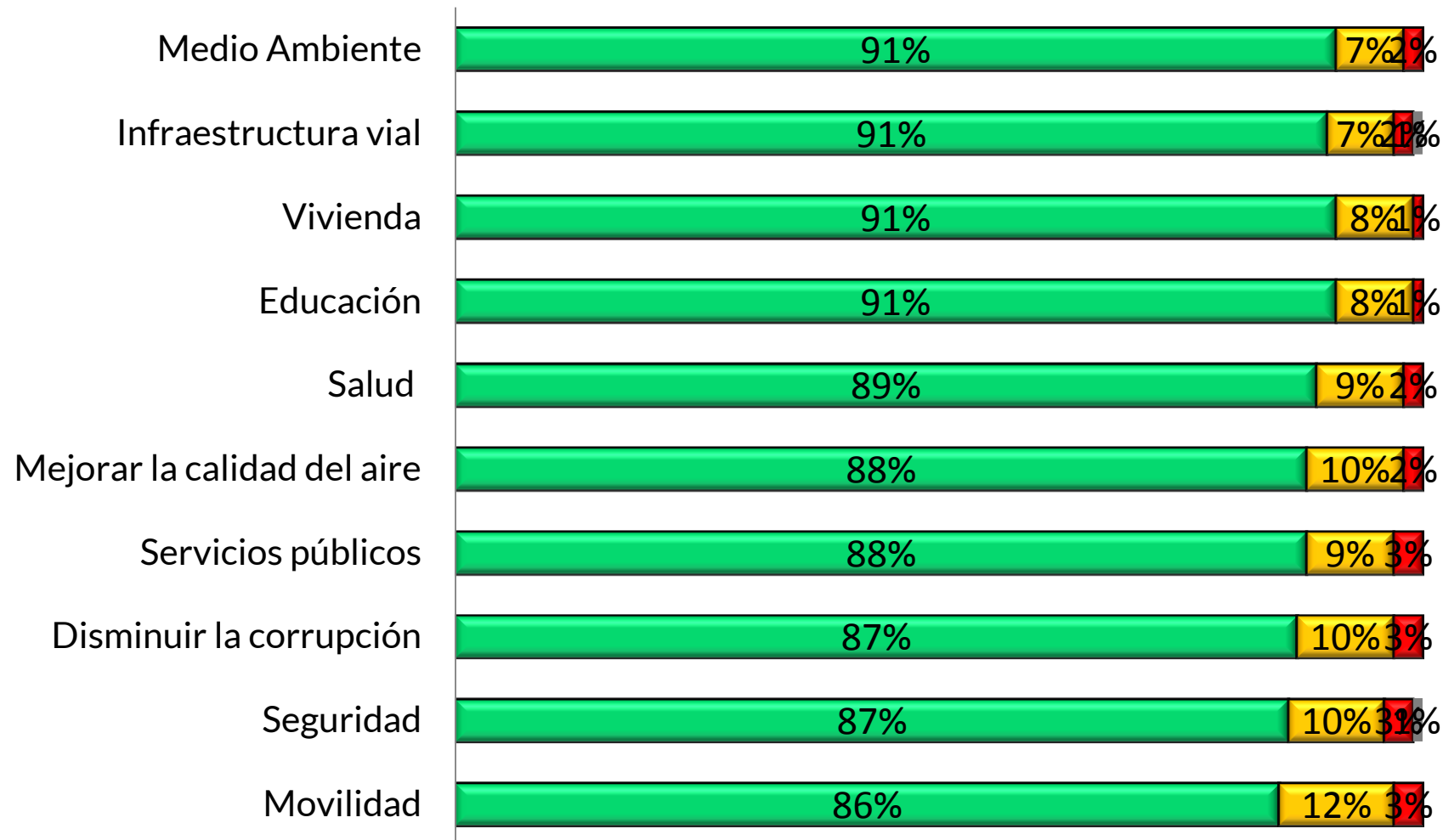


■ Buena (6 y 5)
 ■ Regular (4 y 3)
 ■ Mala (2 y 1)
 ■ Ns/ Nr

En una escala de 1 a 6 donde 1 es MUY MALA y 6 es MUY BUENA ¿Califique la gestión del alcalde de **BARRANQUILLA** el último año, en los siguientes aspectos?



Alejandro Char



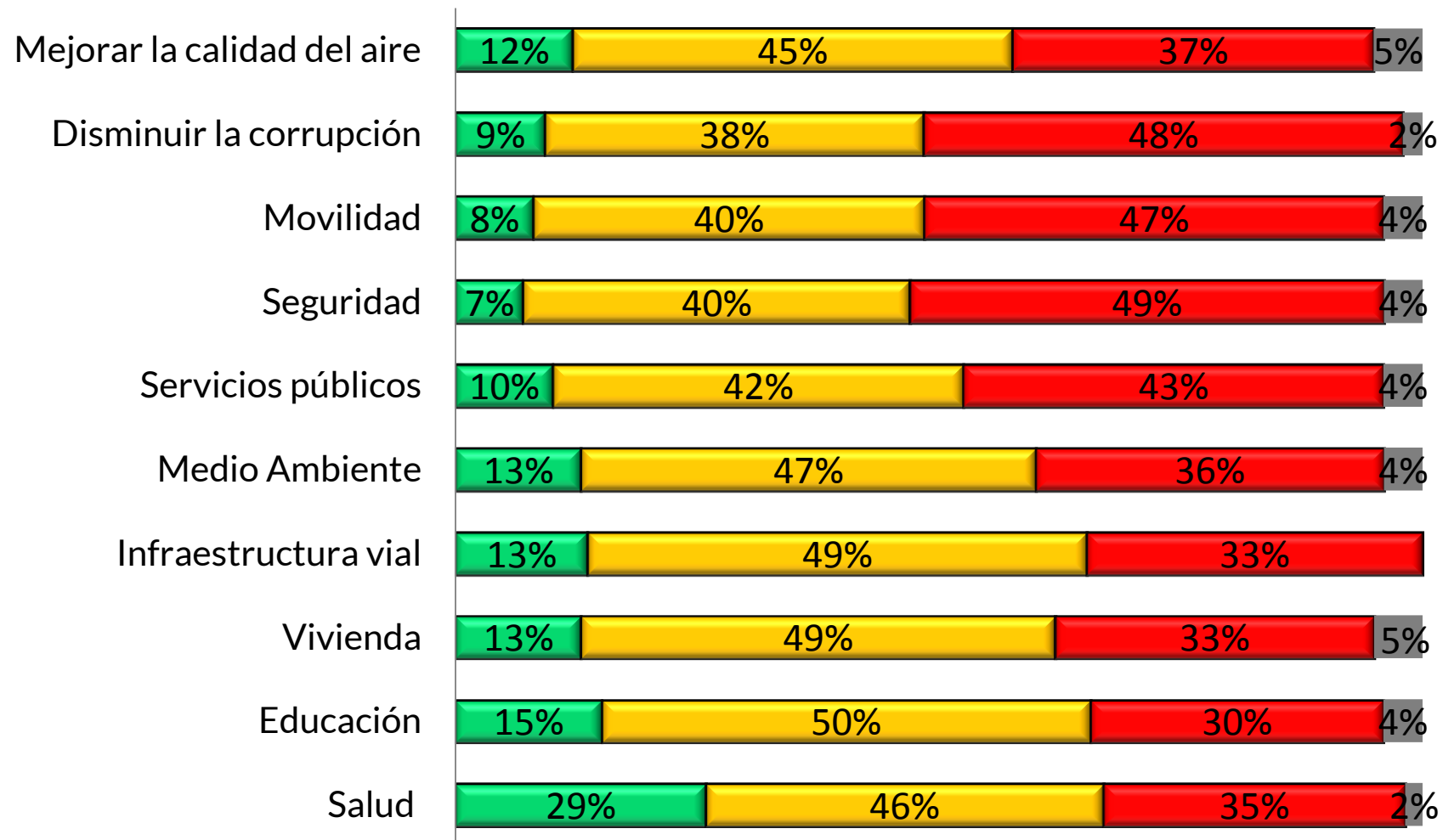
■ Buena (6 y 5)
 ■ Regular (4 y 3)
 ■ Mala (2 y 1)
 ■ Ns/ Nr

En una escala de 1 a 6 donde 1 es MUY MALA y 6 es MUY BUENA ¿Califique la gestión del alcalde de **CALI** el último año, en los siguientes aspectos?

■ Bueno (6 y 5) ■ Regular (4 y 3) ■ Malo (2 y 1) ■ Ns /Nr



**Maurice
Armitage**





CIFRAS & CONCEPTOS

INFORMACIÓN INTELIGENTE®