

ENCUESTA DE CONSUMO CULTURAL (ECC) 2016

Principales resultados

Bogotá D, C., Colombia

Marzo 29, 2017

www.dane.gov.co



DANE
Para tomar decisiones



LECTURA

PRINCIPALES RESULTADOS



@DANE_Colombia



/DANEColombia



/DANEColombia



DANE
Para tomar decisiones



**TODOS POR UN
NUEVO PAÍS**
PAZ EQUIDAD EDUCACIÓN

Porcentaje de personas de 12 años y más que leyeron en cualquier formato o soporte en los últimos 12 meses

Cabeceras municipales (urbano)

La lectura en cualquier formato o soporte para 2016 aumentó con respecto a 2014

	Lectura	%	Variación bienal 2014-2016	Variación estadísticamente significativa
	Lectura en cualquier formato o soporte	90,7	10,8	Sí
Sexo	Hombre	48,2	0,7	
	Mujer	51,8	-0,7	
Edad	12 a 25 años	33,6	-1,6	
	26 a 40 años	29,0	1,3	
	41 a 64 años	30,6	0,1	
	65 años y más	6,8	0,1	

Fuente: DANE (ECC) 2016.

Nota: Para obtener el resultado sobre lectura en cualquier formato o soporte se utilizó la siguiente pregunta: En los últimos 12 meses, ¿usted leyó en cualquier formato o soporte? (incluya lectura impresa o digital). Se tuvo en cuenta lectura de libros, revistas, periódicos, blogs, foros, páginas web, correos electrónicos y redes sociales.

Total personas de 12 años y más: **29.938 (miles)**
 Total de personas que saben leer y escribir: **28.817 (miles)**
96,3%

LIBROS, REVISTAS Y PERIÓDICOS

CABECERAS MUNICIPALES (URBANO)



@DANE_Colombia



/DANEColombia



/DANEColombia



DANE
Para tomar decisiones



Porcentaje de personas de 12 años y más que leyeron libros en los últimos doce meses

Cabeceras municipales (urbano)

El **47,5%** de las personas de 12 años y más que saben leer y escribir, **leyó libros**. Y el rango de edad en el que más leyeron libros fue de 12 a 25 años.

	Lectura	%	Variación bienal 2014-2016	Variación estadísticamente significativa
	Lectura de Libros	47,5	-0,9	No
Sexo	Hombre	44,6	-0,4	
	Mujer	55,4	0,4	
Edad	12 a 25 años	40,9	-1,9	
	26 a 40 años	26,5	1,3	
	41 a 64 años	26,1	0,0	
	65 años y más	6,6	0,5	

Fuente: DANE (ECC) 2016.

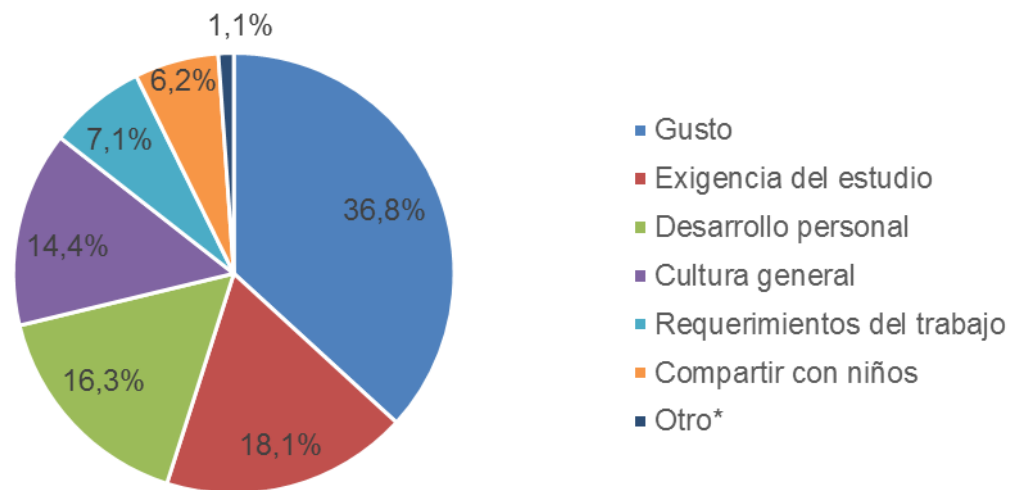
Total personas de 12 años y más: **29.938 (miles)**

Total de personas que saben leer y escribir: **28.817 (miles) 96,3%**

Distribución porcentual de los motivos de lectura de las personas de 12 años y más que leyeron libros

Cabeceras municipales (urbano)

El gusto sigue siendo la **motivación** de las personas de 12 años y más **para leer libros**



Fuente: DANE (ECC) 2016.

Total personas de 12 años y más: **29.938 (miles)**

Total de personas que saben leer y escribir: **28.817 (miles) 96,3%**

Total personas de 12 años y más que leyeron libros: **13.696 (miles) 47,5%**

Nota: Pregunta de múltiple respuesta.

Promedio de libros leídos por las personas de 5 años y más que leyeron libros en los últimos 12 meses

Cabeceras municipales (urbano)

4,3 libros leyeron en promedio las personas de 12 años y más y **3,2 libros en promedio** leyeron las personas de 5 a 11

Personas		Cantidad de libros leídos	Promedio de libros leídos por persona
<u>Personas de 5 años y más</u> que leyeron libros	17.016	69.473	4,1
<u>Personas de 5 a 11 años</u> que leyeron libros	3.320	10.560	3,2
<u>Personas de 12 años y más</u> que afirmaron saber leer y escribir y que leyeron libros	13.696	58.913	4,3

Fuente: DANE (ECC) 2016.

Nota: El promedio de libros leídos para toda la población corresponde a 2,0 libros.

Total personas de 12 años y más: **29.938 (miles)**

Total de personas que saben leer y escribir: **28.817 (miles) 96,3%**

Total personas de 12 años y más que leyeron libros: **13.696 (miles) 47,5%**

Porcentaje de personas de 12 años y más que leyeron revistas y periódicos

Cabeceras municipales (urbano)

De las personas 12 años y más que saben leer y escribir, **el 56,7% leyó periódicos** y **el 45,7% leyó revistas**

	Lectura	%		Variación bienal 2014-2016	Variación estadísticamente significativa
	Lectura de Periódicos	56,7		-10,4	Sí
Sexo	Hombre	51,7		1,3	
	Mujer	48,3		-1,3	
Edad	12 a 25 años	25,5		-3,2	
	26 a 40 años	30,5		1,2	
	41 a 64 años	35,8		1,5	
	65 años y más	8,2		0,5	
	Lectura de Revistas	45,7		-6,9	Sí
Sexo	Hombre	40,6		-0,6	
	Mujer	59,4		0,6	
Edad	12 a 25 años	27,5		-2,6	
	26 a 40 años	30,9		0,7	
	41 a 64 años	34,1		1,4	
	65 años y más	7,5		0,6	

Fuente: DANE (ECC) 2016.

Total personas de 12 años y más: **29.938 (miles)**

Total de personas que saben leer y escribir: **28.817 (miles) 96,3%**

LECTURA

OTROS CONTENIDOS DIGITALES



@DANE_Colombia



/DANEColombia



/DANEColombia



DANE
Para tomar decisiones



**TODOS POR UN
NUEVO PAÍS**
PAZ EQUIDAD EDUCACIÓN

Porcentaje de personas de 12 años y más que realizaron lectura de otros contenidos digitales

Cabeceras municipales (urbano)

El grupo de personas entre 12 a 25 años es el que más realizó lectura de otros contenidos digitales

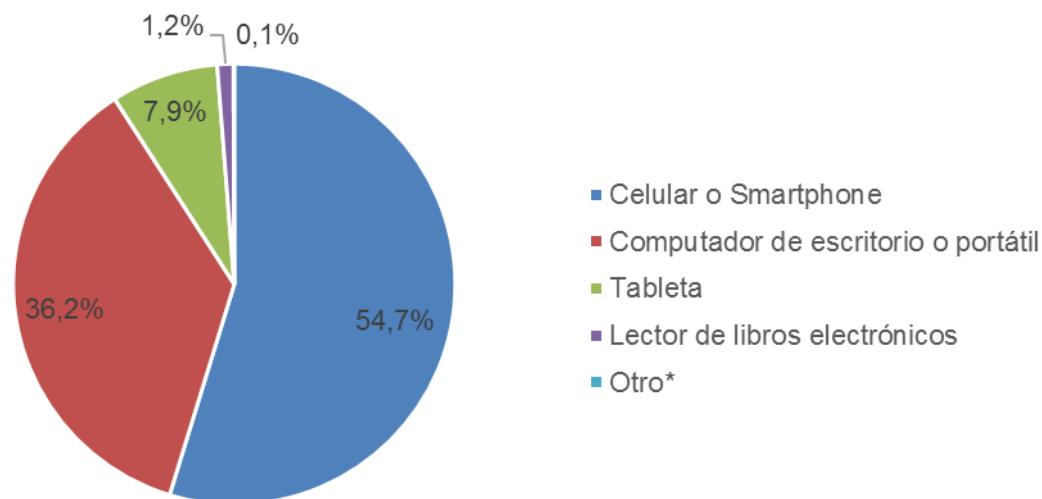
	Lectura de otros contenidos digitales	%	Variación bienal 2014-2016	Variación estadísticamente significativa
	Redes sociales	66,3	9,1	Sí
Sexo	Hombre	48,6		
	Mujer	51,4		
Edad	12 a 25 años	42,8		
	26 a 40 años	33,8		
	41 a 64 años	22,1		
	65 años y más	1,3		
	Correos electrónicos	54,3	0,2	No
Sexo	Hombre	49,6		
	Mujer	50,4		
Edad	12 a 25 años	41,8		
	26 a 40 años	33,5		
	41 a 64 años	23,0		
	65 años y más	1,7		
	Blogs, foros o páginas Web	47,9	0,9	No
Sexo	Hombre	49,4		
	Mujer	50,6		
Edad	12 a 25 años	45,0		
	26 a 40 años	32,8		
	41 a 64 años	20,6		
	65 años y más	1,6		

Total personas de 12 años y más: **29.938 (miles)**
 Total de personas que saben leer y escribir: **28.817 (miles) 96,3%**

Fuente: DANE (ECC) 2016.

Distribución porcentual de los dispositivos electrónicos, que usaron las personas de 12 años y más para leer

Cabeceras municipales (urbano)



El celular o Smartphone es el dispositivo más usado por las personas de 12 años y más para leer

Nota: Pregunta dirigida a las personas de 12 años y más que contestaron con un sí por lo menos una de las preguntas sobre lectura: libros, revistas, periódicos, otros contenidos digitales.

*El resultado de la opción otro, no es representativo estadísticamente.

Nota: pregunta de múltiple respuesta.

Fuente: DANE (ECC) 2016.

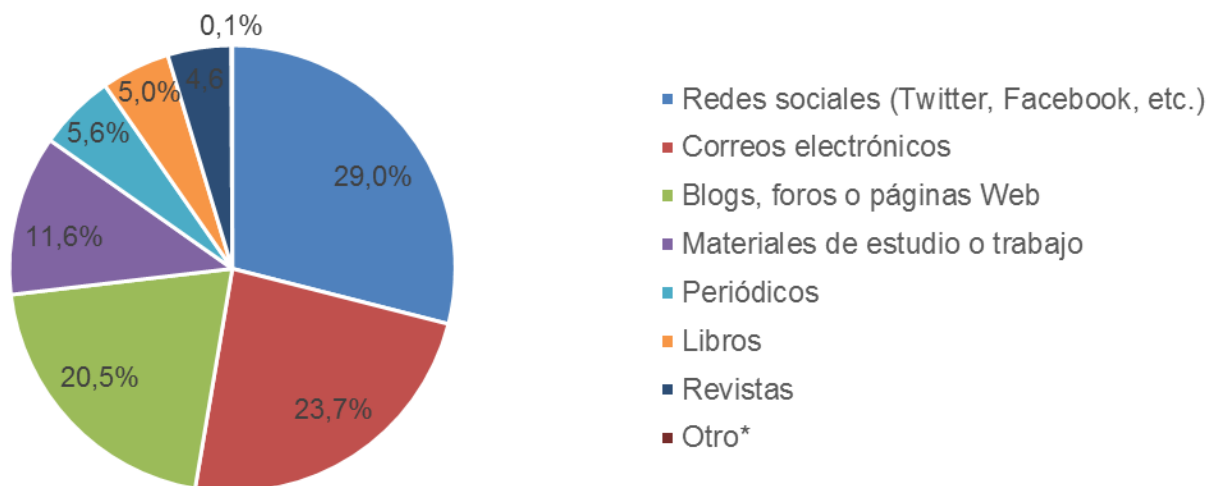
Total personas de 12 años y más: **29.938 (miles)**

Total de personas que saben leer y escribir: **28.817 (miles) 96,3%**

Total de personas que leyeron, Libros o Revistas o Periódicos o Blogs, foros o páginas Web o Correos electrónicos o Redes sociales: **26.148 (miles)**

Distribución porcentual del tipo de lectura realizada por las personas de 12 años y más que leyeron en algún dispositivo electrónico

Cabeceras municipales (urbano)



Fuente: DANE (ECC) 2016.

Nota: Pregunta de múltiple respuesta.

*El resultado de la opción otro, no es representativo estadísticamente.

Total personas de 12 años y más: **29.938 (miles)**

Total de personas que saben leer y escribir: **28.817 (miles) 96,3%**

Total de personas que leyeron en algún dispositivo electrónico: **20.654 (miles)**

LECTURA

NIÑOS DE 5 A 11 AÑOS



@DANE_Colombia



/DANEColombia



/DANEColombia



DANE
Para tomar decisiones



Promedio de libros leídos por las personas de 5 años y más que leyeron libros en los últimos 12 meses

Cabeceras municipales (urbano)

4,3 libros leyeron en promedio las personas de 12 años y más y **3,2 libros en promedio** leyeron las personas de 5 a 11

Personas		Cantidad de libros leídos	Promedio de libros leídos por persona
<u>Personas de 5 años y más</u> que leyeron libros	17.016	69.473	4,1
<u>Personas de 5 a 11 años</u> que leyeron libros	3.320	10.560	3,2
<u>Personas de 12 años y más</u> que afirmaron saber leer y escribir y que leyeron libros	13.696	58.913	4,3

Fuente: DANE (ECC) 2016.

Nota: El promedio de libros leídos para toda la población corresponde a 2,0 libros.

Total personas de 12 años y más: **29.938 (miles)**

Total de personas que saben leer y escribir: **28.817 (miles) 96,3%**

Total personas de 12 años y más que leyeron libros: **13.696 (miles) 47,5%**

Porcentaje de personas de 5 a 11 años que leyeron libros y revistas en los últimos doce meses y periódicos en el último mes

Cabeceras municipales (urbano)

Al momento de leer, los niños de 5 a 11 años siguen prefiriendo los libros.

Lectura niños de 5 a 11 años %	Variación bienal 2014-2016	Variación estadísticamente significativa
Le gusta leer	74,1	
Le gusta que le lean	73,5	
Libros	76,6	15,2 Sí
Revistas	20,7	-5,3 Sí
Periódicos	17,7	-3,2 Sí

Fuente: DANE (ECC) 2016.

Nota: Los porcentajes del gráfico no suman 100 porque son preguntas independientes

Total personas de 5 a 11 años: **4.336 (miles)**

Actividades con menores de 5 años	%
Jugar	98,4
Todos los días	83,4
Varias veces a la semana	12,7
Una vez a la semana	2,9
Una vez al mes	0,6
Una vez cada tres meses	0,2
Por lo menos una vez al año	0,2
Cantar	95,7
Todos los días	65,7
Varias veces a la semana	23,6
Una vez a la semana	8,3
Una vez al mes	1,3
Una vez cada tres meses	0,4
Por lo menos una vez al año	0,7
Contar Historias	79,0
Todos los días	33,6
Varias veces a la semana	35,7
Una vez a la semana	19,0
Una vez al mes	7,9
Una vez cada tres meses	2,3
Por lo menos una vez al año	1,5
Leer	76,9
Todos los días	34,8
Varias veces a la semana	34,4
Una vez a la semana	19,4
Una vez al mes	7,0
Una vez cada tres meses	2,3
Por lo menos una vez al año	2,1

Porcentaje de hogares con niños menores de 5 años, según tipo de actividades y frecuencia con la que las realizan

Cabeceras municipales (urbano)

La lectura es una de las actividades que se realiza en el 76,9% de los hogares con menores de 5 años.

Conclusiones



- La lectura en cualquier formato o soporte para 2016 (90,7%) aumentó 10,8% con respecto a 2014
- El gusto por la lectura, sigue siendo la motivación de las personas de 12 años y más para leer libros (36,8%)
- 4,3 libros leyeron en promedio las personas de 12 años y más.
- El celular o Smartphone es el dispositivo más usado por las personas de 12 años y más para leer
- Al momento de leer los niños de 5 a 11 años siguen prefiriendo los libros (76,6%), aumentando con respecto a 2014 (15,2%)
- La actividad cultural a la que más asistieron las personas de 12 años y más, fueron las fiestas municipales o departamentales.
- La asistencia a cine (40,2%) de las personas de 12 años y más presentó una variación positiva del 6,4% de 2014 a 2016.



Plan Nacional de Lectura y Escritura ‘Leer es mi Cuento’

- El Plan Nacional de Lectura y Escritura (PNLE) ‘Leer es mi cuento’ comenzó en 2010 con el Gobierno del presidente Santos, con el fin de aumentar el índice de lectura de los colombianos de 1,9 a 3,2 libros leídos al año, proyecto en el que el Ministerio de Cultura y el de Educación vienen ejecutando con el fin de que la lectura se convierta en un ejercicio cotidiano que abra espacios de disfrute para los colombianos. MinCultura enfoca sus esfuerzos a la primera infancia y a las bibliotecas públicas del país, mientras MinEducación se ocupa de atender a las bibliotecas escolares.
- En la más reciente encuesta de consumo cultural del DANE, de 2016, se comprobó que los esfuerzos por hacer de Colombia un país lector están teniendo efectos. Los niños entre los 5 y 11 años leen hoy 3,2 libros al año. Esta es la primera vez que el Dane mide esta audiencia, en la que el Ministerio de Cultura enfoca especialmente sus acciones con la convicción de que es en la primera infancia donde se adquiere el hábito de la lectura.
- En este Gobierno, MinCultura ha construido y dotado 158 bibliotecas en los municipios más apartados y golpeados por la violencia y rehabilitó las infraestructuras de otras 23 bibliotecas. Al finalizar el período Santos, MinCultura entregará 200 bibliotecas a los colombianos. Una cifra histórica que incluye construcción y dotación de bibliotecas en zonas de desminado y en las zonas veredales.
- En el periodo 2010-2016, se adquirieron y produjeron más de 15,3 millones de libros que fueron entregados a las 1.444 bibliotecas públicas del país, así como a las Unidades de Servicio del Instituto Colombiano de Bienestar Familiar (ICBF) y familias de escasos recursos de diferentes regiones del país.
- Entre 2010 y 2016 se ha dotado con conectividad el 88% de las bibliotecas públicas. Se cuenta con 22.235 libros digitales y se han formado 1.340 bibliotecarios en competencias TIC para el diseño, prestación y divulgación de servicios bibliotecarios. Con ‘Computadores para Educar’ de MinTic se entregó 25.673 computadores, y con la Fundación Bill y Melinda Gates, 7.096 tabletas.

Promedio de libros leídos, según país y población de referencia

País	Último año de medición	Población lectora de libros	Población total
Argentina	2013	6	2,9
Bolivia	s.d		
Brasil	2015	8,0	4,7
Chile	2014	7,6	5,1
Colombia*	2016	4,3	2,0
Costa Rica	2013	5,4	
Cuba	s.d		
Ecuador	2013		
El Salvador	s.d		
España*	201		5,08
Guatemala	s.d		
Honduras	s.d		
México	2016	3,8	1,7
Nicaragua	s.d		
Panamá	s.d		
Paraguay	s.d		
Perú	2004		
Portugal	2007	8,5	
República Dominicana	2006		
Uruguay	2013		
Venezuela	2012		2,0
EEUU*	2016		4,0
Fuente: Genral CERLALC (*actualización BNC)			



Lectorabilidad en otros países

- Las mediciones de lectorabilidad que se realizan en otros países difieren a la de Colombia.
- En otros países, el índice de lectorabilidad se mide teniendo en cuenta las personas que ya leen. En el caso de Colombia, la cifra en este tipo de población es de 4,3 libros por año.
- La meta que se propuso el gobierno Santos fue duplicar el índice de lectorabilidad a 3,2 al finalizar el periodo, cifra que se estableció con base al índice de lectorabilidad de las personas que no leen.

Palabras del presidente Santos en la inauguración de la FIBo.

«Desde el Gobierno venimos promoviendo el libro y la lectura como instrumentos no solo del saber, sino de libertad y de paz. Hoy podemos decir que la meta de lograr pasar de un promedio de 1,9 libros leídos por año a 3,2 libros por año, para el 2018, ¡ya la cumplimos con nuestros niños! Hoy por hoy, los niños entre 5 y 11 años –como dando una lección a los adultos– ya leen 3,2 libros al año en promedio».

«Este es el resultado de un esfuerzo conjunto y permanente de los ministerios de Cultura y de Educación a través del Plan Nacional de Lectura y Escritura “Leer es mi Cuento”.»

«Nuestra política hacia el libro y la lectura, y nuestra Red Nacional de Bibliotecas Públicas, son un modelo para la región, y muchos países han expresado al Centro para el Fomento del Libro de América Latina y el Caribe –Cerlalc–, su interés en replicarlo.»